

CULTURA

1- Ingressi e spazi principali	
1.1. Ingresso Haupt	740 mq
1.2. Servizio igienico	250 mq
1.3. Servizio per gli utenti	170 mq
1.4. Sala riunioni	240 mq
1.5. Locali tecnici	30 mq
1.6. Informazioni post	110 mq

2- Funzioni principali	
2.1. Cinema	430 mq
2.2. Spazi polivalenti	250 mq
2.3. Hall	150 mq
2.4. Locali tecnici	40 mq
2.5. Area di sosta	250 mq
2.6. Spazi espositivi	120 mq
2.7. Spazi per esposizioni temporanee	180 mq
2.8. Deposito	40 mq

3- Spazi per i fornitori di servizi esterni	
3.1. Caffè	250 mq
3.2. Ristoranti	300 mq
3.3. Scuola	150 mq
3.4. Workshop	100 mq

4- Spazi di aggregazione	
4.1. Sala biblioteca	1400 mq
4.2. Servizio post	140 mq
4.3. Spazi interattivi	240 mq
4.4. Sala lettura	300 mq

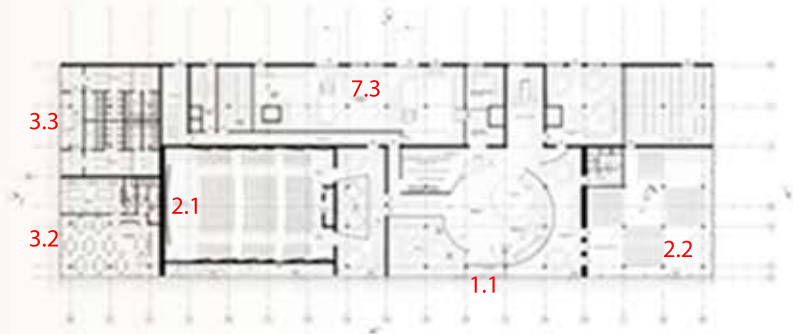
5- Spazi pedagogici	
5.1. Area studio	400 mq
5.2. Spazi di lavoro per gli utenti	150 mq
5.3. Ufficio	400 mq
5.4. Spazi studio	100 mq
5.5. Sala video	40 mq
5.6. Laboratori digitali	100 mq
5.7. Area stage	210 mq
5.8. Sala riunioni	400 mq

6- Spazi per il personale	
6.1. Ufficio	300 mq
6.2. Spazi di sosta	50 mq
6.3. Spogliatoio	30 mq
6.4. Servizi	30 mq

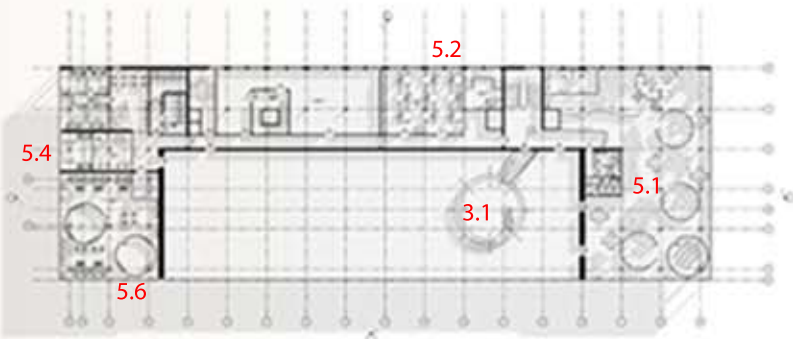
7- Strutture per la movimentazione dei materiali	
7.1. Deposito biblioteca	200 mq
7.2. Locali tecnici	40 mq
7.3. Area di carico	200 mq

8- Spazi di servizio	
8.1. Doccia multimediali	40 mq
8.2. Sala controllo	50 mq
8.3. Servizio di pulizia	80 mq
8.4. Deposito	40 mq
8.5. Spazi manutenzione	40 mq
8.6. Spazi di servizio	400 mq
8.7. Spazi di distribuzione	20 mq

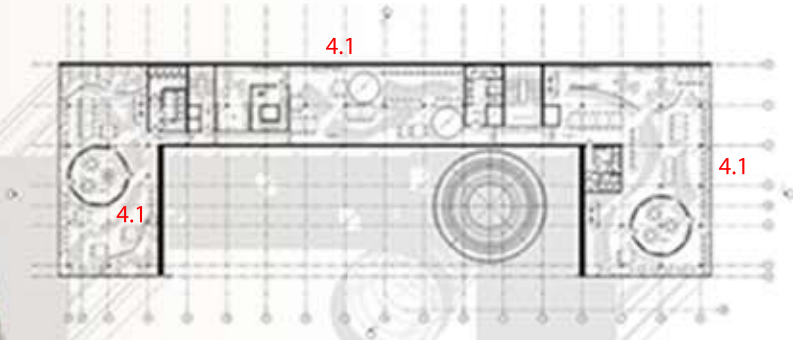
PIANTA PIANO TERRA



PIANTA PRIMO PIANO



PIANTA SECONDO PIANO



FUTURO



THE HEART OF THE METROPOLIS HELSINKI