




Piazza Duomo


78.9



1\_ individuazione di due giaciture perpendicolari tra loro




FASI DI MONTAGGIO - modulo elementare 1.65x1.65m



2\_ introduzione di una griglia compositiva



3\_ aggregazione dei moduli elementari 1.65x1.65m



4\_ composizione dei plateatici



**UNOACENTO**  
|Piazza Duomo in filigrana

